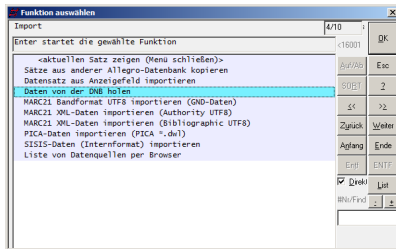
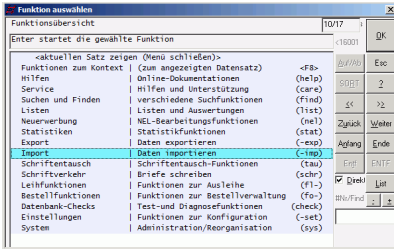
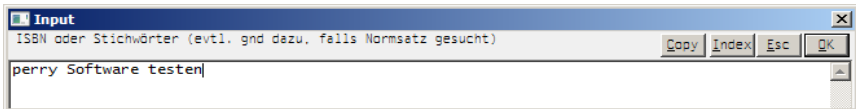


Direktimport von DNB-Daten

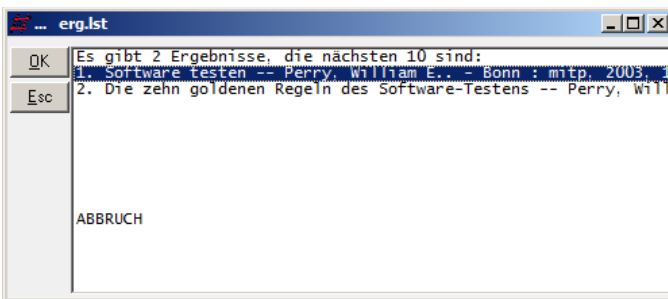
Aufruf der Funktion "Funktionen (0)" - "Import" - "Daten von der DNB holen"



Nach Aufruf der Funktion erscheint ein Fenster, in das man Stichworte eingeben oder auch eine ISBN direkt einscannen kann:



Danach sucht das Programm im Katalog der DNB und stellt die Ergebnisse als Liste dar, wenn mehr als ein Datensatz gefunden wurde:



ModPar-Funktionen

Das ausgewählte Ergebnis wird heruntergeladen und zur sofortigen Bearbeitung angeboten.

The screenshot shows a web browser window with a search result. The search result is for the book "Software testen" by William E. Perry. The text of the search result is as follows:

[Anzeige alternativ](#)

[Perry, William E.:](#)

Software testen : [fehlerfreie Software entwickeln ; die effektiven Techniken und praxisorientiert: mit den richtigen Checklisten] / William E. Perry. Übers. aus dem A. Bonn : mitp, 2003. - 976 S.
(*Programmierung*)
ISBN 3-8266-0887-9
Text in: ger

Overlaid on this is a dialog box titled "Eine Frage noch: [mp-imp-dnb.flx]". The dialog box contains a question mark icon and the text "Bearbeiten und Speichern? (Abbruch = Vergessen)". At the bottom of the dialog box are three buttons: "Ja", "Nein", and "Abbrechen".

Diese Funktion ist eine für die Modulare Parameter angepasste Datei "dnx.flx" der TU Braunschweig.

ModPar-Funktionen

Beteiligte Dateien: mp-imp-dnb.flx, IMP_Misc.flb, MP_Dis.flb, MP_DB.flb, (Index-Parameter),
ucodes.apt