

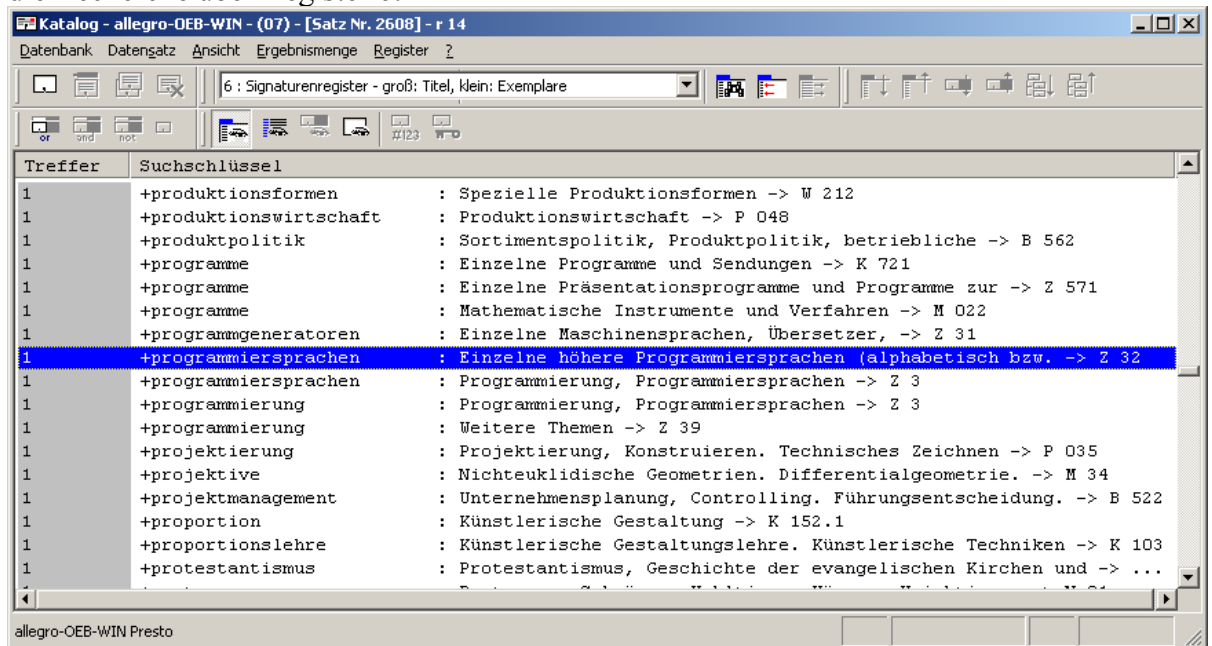
## Einsatz der KAB-Klassifikationsdaten mit dem Brandenburger Menü für Allegro-OEB-WIN (BB-Menü)

Für die Nutzer des Brandenburger Menüs wurde die "Klassifikation für Allgemeinbibliotheken, Teil Sachliteratur (KAB/E) lizenziert.

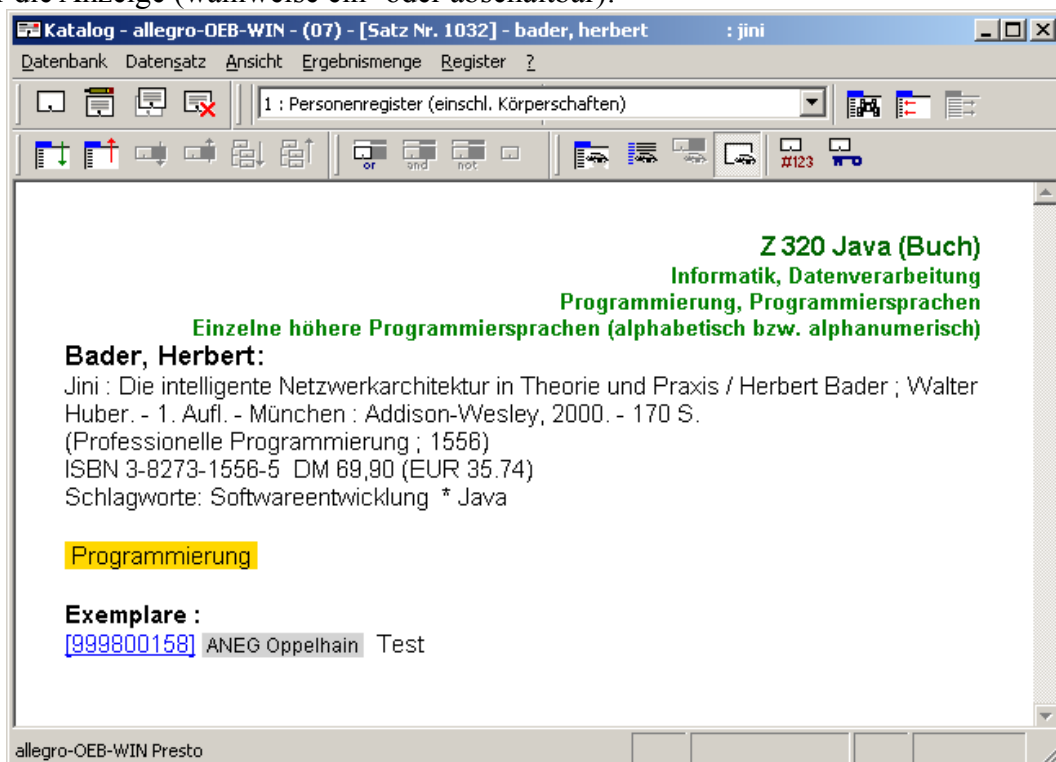
Im Katalog können die Klassifikationsdaten genutzt werden für:

- Recherche nach Klassifikations-Stichworten mit Verweis auf die Signatur
- Anzeige der Klassifikationstexte zur Signatur in der Katalog-Kartenanzeige

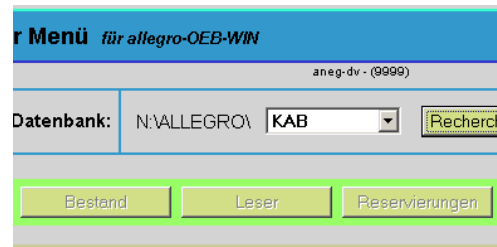
Beispiel für die Recherche über Register 6:



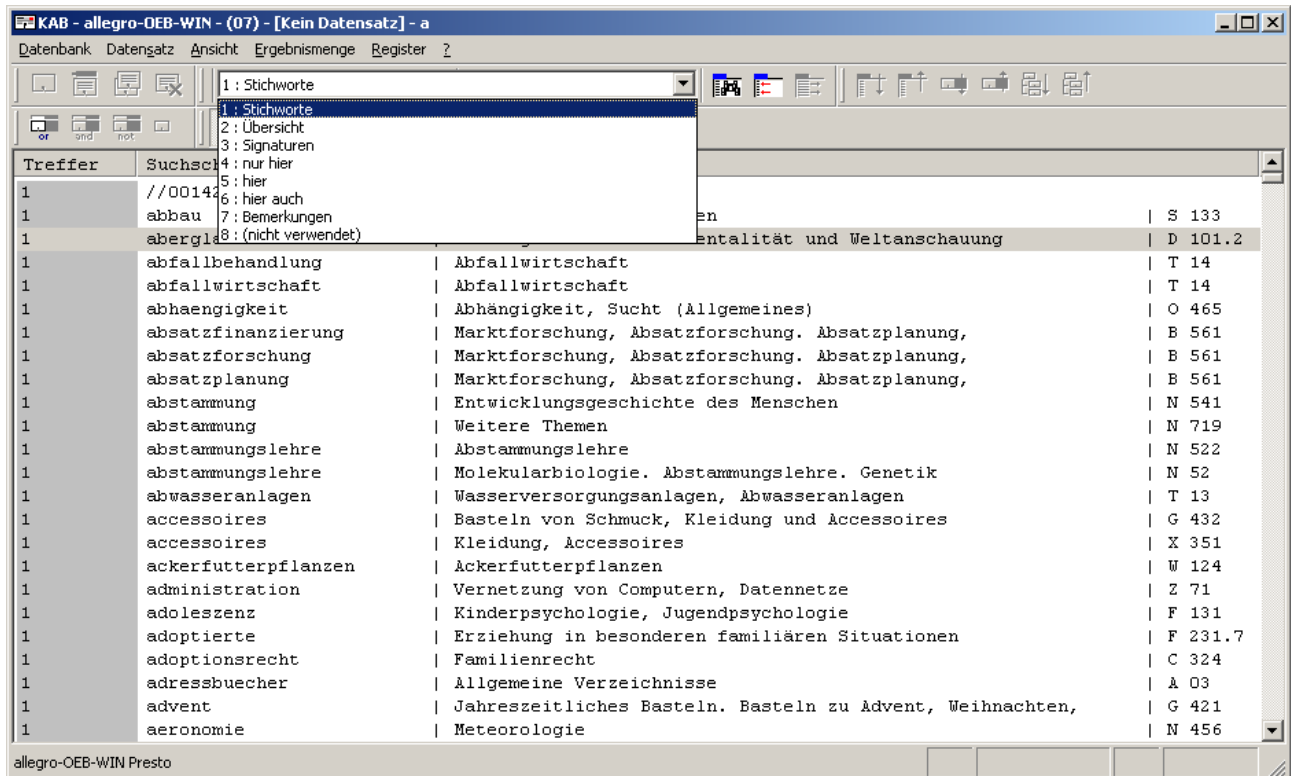
Beispiel für die Anzeige (wahlweise ein- oder abschaltbar):



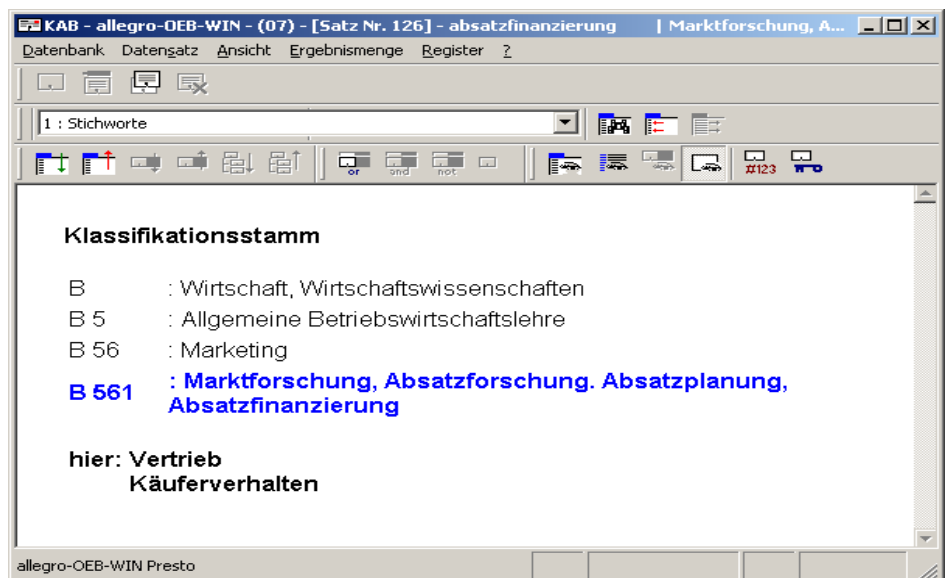
Zur Einarbeitung kann die separate KAB-Datenbank zum Nachschlagen während der Erfassung gleichzeitig am Bildschirm verwendet werden:



Registeranzeige in der KAB-Datenbank:



Anzeige eines Datensatzes (hier: B 561):



**Einrichtung der KAB-Datenbank:** [kab-install.exe](#) herunterladen und installieren - fertig.

**Aktivierung der KAB in der Katalog-Datenbank:**

1. Im Importcenter KAB-Daten importieren (Importdefinition "Klassifikation - KABE")
2. Im Anzeigekonfigurationssatz (Reg. 11 SYS/Konfiguration Bildschirmanzeige) ein Feld #9A0, Teilfeld K anlegen und mit dem Buchstaben H besetzen.

